

Fruit of the Loom Polo 65/35 Heavy Mischgewebe



FRUIT OF THE LOOM®

**Ausführung:** Berufsbekleidung**Marke:** Fruit of the Loom**Material:**

Mischgewebe, hoher Polyesteranteil




PRODUKTBESCHREIBUNG für Fruit of the Loom Polo 65/35 Heavy Mischgewebe


Drei-Knopfleiste mit gleichfarbigen Knöpfen • verstärkte Schulternaht • eingenähter Ersatzknopf • pflegeleichte Garnmischung.


MATERIAL: 65% Polyester, 35% Baumwolle


GEWICHT: weiß ca. 220 g/m², färbig ca. 230 g/m²


IHR FIRMENLOGO gedruckt oder gestickt: Schicken Sie uns einfach Ihr Logo mit einer Anfrage und Sie erhalten unverbindlich ein Angebot.


	ART.-NR.	FARBE	GRÖSSE
	FL-136S	graumeliert	S
	FL-136M	graumeliert	M
	FL-136L	graumeliert	L
	FL-136XL	graumeliert	XL
	FL-136XXL	graumeliert	XXL


	ART.-NR.	FARBE	GRÖSSE
	FL-137S	flaschengrün	S
	FL-137M	flaschengrün	M
	FL-137L	flaschengrün	L
	FL-137XL	flaschengrün	XL
	FL-137XXL	flaschengrün	XXL


	ART.-NR.	FARBE	GRÖSSE
	FL-140S	burgund	S
	FL-140M	burgund	M
	FL-140L	burgund	L
	FL-140XL	burgund	XL
	FL-140XXL	burgund	XXL

	ART.-NR.	FARBE	GRÖSSE
	FL-146S	weiß	S
	FL-146M	weiß	M
	FL-146L	weiß	L
	FL-146XL	weiß	XL
	FL-146XXL	weiß	XXL

	ART.-NR.	FARBE	GRÖSSE
	FL-148S	schwarz	S
	FL-148M	schwarz	M
	FL-148L	schwarz	L
	FL-148XL	schwarz	XL
	FL-148XXL	schwarz	XXL

	ART.-NR.	FARBE	GRÖSSE
	FL-153S	rot	S
	FL-153M	rot	M
	FL-153L	rot	L
	FL-153XL	rot	XL
	FL-153XXL	rot	XXL

	ART.-NR.	FARBE	GRÖSSE
	FL-205S	deep navy	S
	FL-205M	deep navy	M
	FL-205L	deep navy	L
	FL-205XL	deep navy	XL
	FL-205XXL	deep navy	XXL

	ART.-NR.	FARBE	GRÖSSE
	FL-219S	navy	S
	FL-219M	navy	M
	FL-219L	navy	L
	FL-219XL	navy	XL
	FL-219XXL	navy	XXL
	FL-2193XL	navy	3XL