

## Atlas Ergo-Med 360 (S1) ESD



**Ausführung:** Sandale  
**Zehenschutz:** Stahlkappe  
**Eigenschaften:** Absatz , ESD geprüft , Mehrweitensystem , ÖNORM Z 1259  
**Zusatzanforderungen:** ESD , SRC  
**Marke:** Atlas  
**Norm:** EN ISO 20345 , ÖNORM Z 1259  
**Obermaterial:** Mikrofaser  
**Sohlenmaterial:** PU  
**Verschlusssystem:** Klettverschluss



## PRODUKTBESCHREIBUNG für Atlas Ergo-Med 360 (S1) ESD

Optimale Feuchtigkeitsregulierung im Schuh dank clima-stream®-Konzept • Klettverschluss • Sicherheitsreflektoren • ESD geprüft • 3D-Dämpfungssystem

**MATERIAL:** SportLine-Obermaterial

**SOHLE:** MPU® Light-Sohlentechnologie

### **NORM**

Zertifiziert nach:

EN ISO 20345 S1 SRC

Stahlkappe

**ÖNORM Z 1259:** geeignet für die Einlagenversorgung und orthopädische Zurichtung

	ART.-NR.	WEITE	GRÖSSE
	AT-450136	10	36
	AT-450137	10	37
	AT-450138	10	38
	AT-450139	10	39
	AT-450140	10	40
	AT-450141	10	41
	AT-450142	10	42
	AT-450143	10	43
	AT-450144	10	44
	AT-450145	10	45
	AT-450146	10	46
	AT-450147	10	47
	AT-450148	10	48
	AT-450149	10	49

	ART.-NR.	WEITE	GRÖSSE
	AT-450936	12	36
	AT-450937	12	37
	AT-450938	12	38
	AT-450939	12	39
	AT-450940	12	40
	AT-450941	12	41
	AT-450942	12	42
	AT-450943	12	43
	AT-450944	12	44
	AT-450945	12	45
	AT-450946	12	46
	AT-450947	12	47
	AT-450948	12	48
	AT-450949	12	49

	ART.-NR.	WEITE	GRÖSSE
	AT-450236	13	36
	AT-450237	13	37
	AT-450238	13	38
	AT-450239	13	39
	AT-450240	13	40
	AT-450241	13	41
	AT-450242	13	42
	AT-450243	13	43
	AT-450244	13	44
	AT-450245	13	45
	AT-450246	13	46
	AT-450247	13	47
	AT-450248	13	48
	AT-450249	13	49

	ART.-NR.	WEITE	GRÖSSE
	AT-450336	14	36
	AT-450337	14	37
	AT-450338	14	38
	AT-450339	14	39
	AT-450340	14	40
	AT-450341	14	41
	AT-450342	14	42
	AT-450343	14	43
	AT-450344	14	44
	AT-450345	14	45
	AT-450346	14	46
	AT-450347	14	47
	AT-450348	14	48
	AT-450349	14	49

## NORMEN für Atlas Ergo-Med 360 (S1) ESD

EN ISO 20345

ÖNORM Z 1259

## EN ISO 20345 | Persönliche Schutzausrüstung - Sicherheitsschuhe



Die europäische Norm EN ISO 20345 legt die Grundanforderungen und die (freiwilligen) Zusatzanforderungen an Sicherheitsschuhe für den gewerblichen Gebrauch fest. Schuhe der Norm EN ISO 20345 müssen bestimmten Anforderungen an die Form, Zehenschutzkappen, Aufbau, Materialien, Dichtheit, Durchtrittsicherheit, Rutschhemmung, Ergonomie und Sohlen entsprechen sowie die geforderten Prüfkriterien gewährleisten. Die Norm EN ISO 20345 erhielt in der Fassung des Jahres 2022 einige Neuerungen. Schuhe nach der alten Norm EN ISO 20345:2011 dürfen weiterhin eingesetzt und verkauft werden, solange das zugrundeliegende Zertifikat gültig ist. Arbeitgebern bzw. Arbeitnehmern entstehen dadurch keine sicherheitsrelevanten oder rechtlichen Nachteile. Sicherheitsschuhe werden gemäß EN ISO 20345 je nach erfüllten sicherheitsrelevanten Funktionen in verschiedene Schutzklassen eingeteilt.

Kategorie	Beschreibung
<b>Klasse 1</b>	Schuhe aus Leder oder anderen Materialien, mit Ausnahme von Vollgummi- oder Gesamtpolymerschuhen
<b>Klasse 2</b>	Vollgummi- oder Gesamt-polymerschuhe (d. h. im Ganzen geformte Schuhe) einschließlich Vollgummischuhe (d. h. im Ganzen vulkanisierte Schuhe)
<b>Hybridschuhe</b>	Schuhe, die nicht als Schuhe der Klasse I oder II klassifiziert werden können

Sicherheitsschuhe können nach der Form in Halbschuhe, Stiefel niedrig, Stiefel halbhoch, Stiefel hoch sowie Stiefel Oberschenkelhoch unterschieden werden.

### Kennzeichnungen von Zusatzanforderungen:

**E** – Energieaufnahmevermögen im Fersenbereich

**A** – antistatische Schuhe

**P** – Ø= 4,5mm Metallische Einlage mit Widerstand gegen Durchstich mit konischem Nagel

**NEU: PL** – Ø= 4,5mm Nichtmetallische Einlage mit Widerstand gegen Durchstich mit konischem Nagel

**NEU: PS** – Ø= 3mm Nichtmetallische Einlage mit Widerstand gegen Durchstich mit konischem Nagel

**NEU: WPA** – Beständigkeit des Schuhoberteils gegen Wasserdurchtritt und Wasseraufnahme des Oberteils (ehemals WRU)

**WR** – Wasserdichtheit des ganzen Schuhs

**FO** – Kraftstoffbeständigkeit der Laufsohle

**HRO** – Laufsohlenverhalten gegenüber Kontaktwärme

- HI – warmisolierung des Labirintkomplexes
- CI – Kälteisolierung des Laufsohlenkomplexes
- I – elektrisch isolierender Fußschutz
- M – Mittelfußschutz
- AN – erweiterter Knöchelschutz
- CR – Schnittfestigkeit
- C – teilweise leitfähige Schuhe
- NEU: LG – Halt auf Leitern
- NEU: SC – Überkappenabrieb
- NEU: SR – Rutschhemmung auf Böden aus Keramikfliesen mit Glycerin (SRA, SRB und SRC abgelöst)

**Kategorien zur Kennzeichnung von Sicherheitsschuhen**


Kategorie	Zehenschutzkappe	Zusatzanforderungen				
<b>Klasse 1</b> Schuhe aus Leder oder anderen Materialien, mit Ausnahme von Vollgummi- oder Gesamtpolymerschuh	200 Joule	Geschlossener Fersenbereich, antistatische Eigenschaften (A), Energieaufnahme im Fersenbereich (E)	Anforderungen hinsichtlich Wasserdurchtritt und Wasseraufnahme des Schuhoberteils (WPA)	Widerstand gegen Durchstich (P, PL, PS)	Profilsohle	Wasserdichtheit (WR)
<b>SB</b>	✓					
<b>S1</b>	✓	✓				
<b>S1P (metallische Einlage, Typ P) oder S1PL (nichtmetallische Einlage, Typ PL) oder S1PS (nichtmetallische Einlage, Typ PS)</b>	✓	✓		✓		
<b>S2</b>	✓	✓	✓			
<b>S3 (metallische Einlage, Typ P) oder S3L (nichtmetallische Einlage, Typ PL) oder S3S (nichtmetallische Einlage, Typ PS)</b>	✓	✓	✓	✓	✓	
<b>S6</b>	✓	✓	✓			✓
<b>S7 (metallische Einlage, Typ P) oder S7L (nichtmetallische Einlage, Typ PL) oder S7S (nichtmetallische Einlage, Typ PS)</b>	✓	✓	✓	✓	✓	✓

Kategorie	Zehenschutzkappe	Zusatzanforderungen			
<b>Klasse 2</b> Vollgummi- oder Gesamtpolymerschuh		Geschlossener Fersenbereich, Energieaufnahmevermögen im Fersenbereich (E), antistatische Eigenschaften (A)	Dichtheit	Widerstand gegen Durchstich (P, PL, PS)	Profilsohle

SB	✓				
S4	✓	✓	✓		
S5	✓	✓	✓	✓	✓

Anmerkung: Zur Erleichterung sind in diesen Tabellen nur die meistverbreiteten Kombinationen von Grund- und Zusatzanforderungen dargestellt.

## ÖNORM Z 1259 | Orthopädische Sicherheits- und Berufsschuhe



In der ÖNORM Z 1259 wird ein Verfahren für die Herstellung und Konformitätsbewertung von orthopädischen Sicherheits- und Berufsschuhen festgelegt. Die Anforderungen der ÖNORM Z 1259 gelten nur für Schuhwerke der persönlichen Schutzausrüstung (PSA) und nicht für orthopädische Veränderungen bzw. Zurichtungen an Freizeitschuhen oder sonstigem Schuhwerk.

## Atlas - Erfahren Sie mehr über die Atlas Technologien

Atlas® ist einer der führenden Hersteller von Sicherheitsschuhen in Europa. An dem modernen Produktionsstandort in Dortmund werden jährlich 2,2 Millionen Paar Sicherheitsschuhe gefertigt. Jeder einzelne Schuh zeichnet sich durch hochwertigste Materialien und eine präzise Verarbeitung aus. Unter Einsatz modernster Technologien entwickelt Atlas® innovative Laufsohlenkonzepte, die für einen spürbar höheren Laufkomfort sorgen.





### 3D-DÄMPFUNGSSYSTEM

Das 3D-Dämpfungssystem von Atlas® ermöglicht ein spürbar schonendes und ermüdungsfreies Laufen.

- 1 Druckentlastende Einlegesohle
- 2 Dämpfende Komfort-Zwischensohle
- 3 Dynamisches Laufsohlensystem

### AKTIV-X®-FUNKTIONSFUTTER

Das aktiv-X®-Funktionsfutter wirkt feuchtigkeitsregulierend und sorgt dafür, dass die Schuhe schnell wieder trocknen. Es färbt nicht ab, ist hautfreundlich, scheuerbeständig und bietet dem Träger eine hohe Atmungsaktivität. Außerdem ist es zertifiziert nach dem OEKO-TEX® Standard 100.



### CLIMA-STREAM®: DAS WOHLFÜHL-KONZEPT VON ATLAS®

Die optimale Wohlfühltemperatur im Schuh liegt bei 32 °C. Bereits kleine Schwankungen von nur 1-2 °C führen zu einem Unwohlsein und der Arbeitsalltag kann dadurch schnell zur Belastung werden. Das ganzheitliche clima-stream®-Konzept erhöht die Atmungsaktivität, gleicht die Feuchtigkeit im Schuhinnenraum aus und passt sich der Umgebungstemperatur optimal an. Durch die perfekte Abstimmung von hochwertigen, atmungsaktiven Obermaterialien und leichten Innenfuttermaterialien mit der Klima-Komfort®-Einlegesohle sind die Füße stets angenehm temperiert und fühlen sich auch bei körperlicher Anstrengung wohl.

## MPU® LIGHT-SOHLENTECHNOLOGIE

Die MPU® Light-Sohlentechnologie bietet einen angenehmen Laufkomfort und ein optimales Dämpfungsverhalten. Die ergonomische Profilgestaltung sorgt für mehr Grip und unterstützt den natürlichen Bewegungsablauf. Die Profilanordnung und Sohlenrandgestaltung bieten Stabilität und noch mehr Halt.

- 3,5 mm-Profil
- SRC-Rutschhemmung
- öl-, säure- und benzinbeständig
- antistatisch

